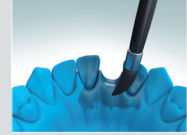
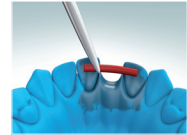


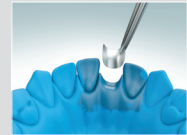
1) Připravte z otisku sádrový model pro požadovanou klinickou aplikaci a naizolujte ho.



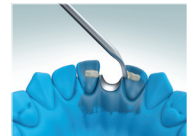
2) Změřte požadovanou délku pásku Dentapreg®.




3) Pro ochranu oblasti mezi můstkem a gingivou použijte kovovou či plastovou matici.



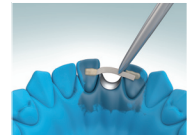
4) Aplikujte tenkou vrstvu kompozitního výplňového materiálu (cca 0,5 mm) na retenční plochy budoucího můstku. **KOMPOZIT NEVYTVRZUJTE!!!**



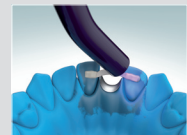
5) Vyjměte pásek Dentapreg® BRAID z blistry a ustříhňte ho pomocí nůžek na požadovanou délku. Nedotýkejte se nechráněné části pásku holou rukou. Vždy používejte latexové nebo vinylové, nepudrované rukavice. Nespotřebovanou část pásku vraťte zpět do blistry a zakryjte ho přiloženou ochrannou fólií (light-protecting foil). Nespotřebovanou část pásku uchovávejte na tmavém místě, ideálně v lednici, po dobu maximálně 2 týdnů.



6) Z pásku odstraňte ochrannou fólii a papír a pásek umístěte do požadované pozice v nevytvrzeném kompozitu. Pásek je ve výsledném můstku v ose incizní hrany. Pro jednodušší adaptaci a manipulaci s páskem použijte nástroj Dentapreg® Fork.



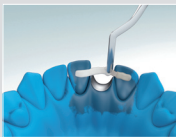
7) Pásek vytvrzujte po dobu minimálně 40 s pro každý zub. Pro ochranu částí pásku před vytvrzením můžete použít nástroj Dentapreg® Shield.



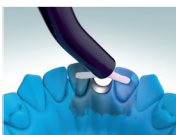
### Výrobce:

ADM, a.s., U Vodárny 2, Brno 616 00,  
Czech Republic, [www.dentapreg.com](http://www.dentapreg.com)

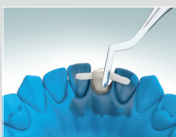
8) Vytvrzený pásek překryjte vrstvou kompozitního výplňového materiálu a to včetně interproximálních míst.



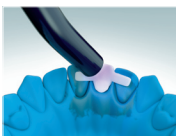
9) Kompozit vytvrdíte v souladu s doporučením výrobce.



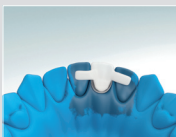
10) Mústek budujte vrstvením kompozitního výplňového materiálu v souladu s doporučením výrobce kompozitu. Mezizubní prostory nechte volné pro umožnění hygieny.



11) Vytvrdíte celý mústek v souladu s doporučením výrobce. Pro finální dotvrzení je také možné použít polymerační piciku.



12) Mústek dokončete, upravte povrch okluze a vyleštíte ho.



### Určené účely použití

Zdravotnický prostředek (ZP) určený ke zhotovování dočasných a semi-permanentních lepených můstků ve frontálním úseku chrupu nepřímou metodou.

### Složení

Dentapreg® BUNDLE, BRAID a VEIL Monomer na bázi dimetakrylátů 40 - 50 hm.% v závislosti na typu produktu. Skleněná vlákna 50 - 60 hm.% v závislosti na typu produktu. Ostatní složky: Katalyzátory a stabilizátory.

### Upozornění

Používejte ochranné brýle během procesu vytvrzování pásky Dentapreg®.

Nepoužívejte produkt Dentapreg®, jestliže je jeho ochranný obal poškozen.

Nepoužívejte produkt Dentapreg®, jestliže uplynula doba expirace.

### Kontraindikace

Použití pásek Dentapreg® je kontraindikováno u pacientů u nichž je známá alergická reakce na některou ze složek, kterou produkty Dentapreg® obsahují.

### Doporučení

- Během manipulace s pásky Dentapreg® používejte ochranné latexové nebo vinylové nepudrované rukavice.

- Pásek Dentapreg® musí být vždy zcela překryt kompozitem.

- Optimální tloušťka kompozitní vrstvy mezi okluzí a páskem Dentapreg® je 2 mm.

- Pásek Dentapreg® je optimální umístit co nejvíce v ose incizní hrany. To zajišťuje maximální vyztužení můstku v předním úseku chrupu.

- Pro adaptaci pásek Dentapreg® doporučujeme používat kovové nástroje jako je např. pinzeta nebo špachtle.

- Pro zvýšení životnosti doporučujeme pro aplikace s pásky Dentapreg® používat kompozitní výplňový materiál. Pro krátkodobá provizoria a dočasné aplikace lze používat kompozity typu flowable.

Datum revize: 08. 12. 2017

